

Tilinpäätöstiedote

Tammi-joulukuu 2023



**inde
res.**

Tammi-joulukuu 2023

Tilinpäätöstiedotteen tiedotustilaisuus **inderesTV**:ssä

6.2. klo 09:30

Keskeiset tapahtumat tammi–joulukuussa

- Liikevaihto kasvoi 27,1 % (14,3 %) ja oli 17,2 (13,5) miljoonaa euroa
- Jatkuva liikevaihto kasvoi 38,3 % (25,1 %) ja oli 10,5 (7,6) miljoonaa euroa, jatkuvan liikevaihdon osuus oli 61,0 % (56,1 %) liikevaihdosta
- Projektiliikevaihdon kasvu oli 12,8 % (2,9 %) ja projektiliikevaihto oli 6,7 (5,9) miljoonaa euroa
- Ruotsin liikevaihto oli 3,6 (0,9) miljoonaa euroa, ja sen osuus kokonaisliikevaihdosta oli 21,3 % (6,9 %)
- EBITA-liikevoitto oli 1,8 (1,3) miljoonaa euroa ja EBITA-marginaali oli 10,6 % (9,4 %)
- Oikaistu osakekohtainen tulos oli 0,80 (0,60) euroa*
- Inderes toimitti palveluita 427 (295) pörssiyhtiölle viimeisen 12 kuukauden aikana
- Inderes-yhteisön aktiivinen jäsenmäärä oli 74 (71) tuhatta kauden lopussa
- Hallitus ehdottaa varsinaiselle yhtiökokoukselle, että osinkoa jaetaan kahdessa erässä yhteensä 0,85 (0,82) euroa osakkeelta.

Suluissa olevat vertailuluvut viittaavat edellisen vuoden vastaavaan jaksoon, ellei toisin mainita.

Avainluvut

miljoonaa euroa	2023	2022
Liikevaihto	17,2	13,5
Liikevaihdon kasvu	27,1 %	14,3 %
Jatkuvan liikevaihdon osuus %	61,0 %	56,1 %
EBITA	1,8	1,3
EBITA %	10,6 %	9,4 %
Liikevoitto	0,8	0,8
Liikevoitto %	4,5 %	6,0 %
Osakekohtainen tulos	0,05	0,23
Oikaistu osakekohtainen tulos*	0,80	0,60
Rahavirta investointien jälkeen	1,4	-2,5
Omavaraisuusaste	46,8 %	49,8 %
Nettovelkaantumisaste	-27,9 %	-19,3 %
Henkilöstö keskimäärin	117	98

*Oikaistuna konserniliikearvopoistoilla sekä osakkuusyhtiön (HC Andersen Capital) konserniliikearvopoistoilla

Keskeiset tapahtumat loka–joulukuussa

- Liikevaihto kasvoi 8,0 % (13,2 %) ja oli 4,2 (3,9) miljoonaa euroa
- Jatkuva liikevaihto kasvoi 25,2 % (22,9 %) ja oli 2,7 (2,1) miljoonaa euroa, jatkuvan liikevaihdon osuus oli 63,3 % (54,6 %) liikevaihdosta
- Projektiliikevaihdon muutos oli -12,7 % (3,4 %) ja projektiliikevaihto oli 1,5 (1,8) miljoonaa euroa
- Ruotsin liikevaihto oli 1,0 (0,6) miljoonaa euroa, ja sen osuus kokonaisliikevaihdosta oli 23,7 % (14,2 %)
- EBITA-liikevoitto oli 0,2 (0,2) miljoonaa euroa ja EBITA-marginaali oli 5,7 % (5,3 %)
- Henkilöstömäärä katsauskauden päättyessä oli 117 (118)

Avainluvut

miljoonaa euroa	Q4/2023	Q4/2022
Liikevaihto	4,2	3,9
Liikevaihdon kasvu	8,0 %	13,2 %
Jatkuvan liikevaihdon osuus %	63,3 %	54,6 %
EBITA	0,2	0,2
EBITA %	5,7 %	5,3 %
Liikevoitto	0,0	0,0
Liikevoitto %	-0,5 %	0,1 %
Henkilöstö keskimäärin	118	111

Näkymät

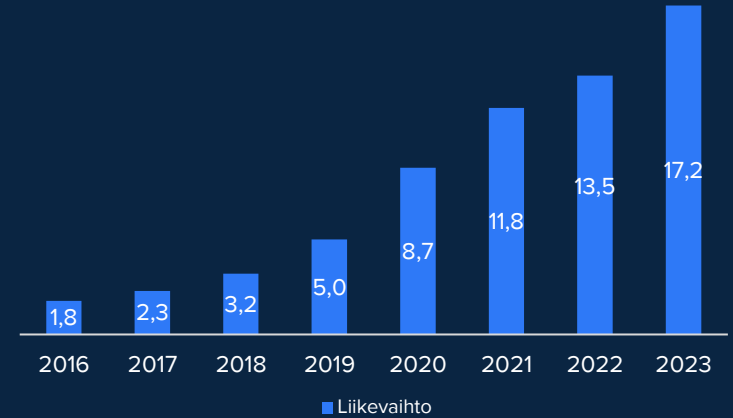
Ohjeistus tilikaudelle 2024

- Liikevaihto kasvaa edellistä vuodesta (17,2 MEUR)
- Suhteellinen kannattavuus EBITA-prosentilla mitattuna paranee edellisestä vuodesta (10,6 %)

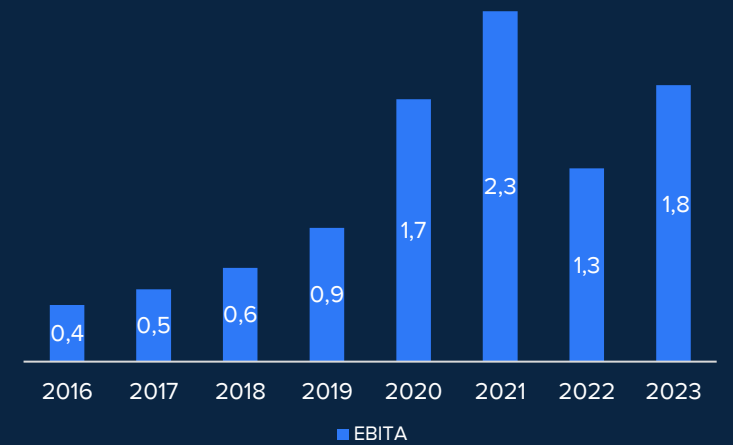
Näkymien taustat

- Päätuotealueiden kohdemarkkinoiden ei odoteta kasvavan Suomessa vuonna 2024
- Liikevaihto kasvaa uusien tuotteiden ja markkina-alueiden avaamisen johdosta
- Yhtiö jatkaa panostuksia kansainvälisen liiketoiminnan kasvun kiihdyttämiseksi

Liikevaihto (miljoonaa euroa)



EBITA (miljoonaa euroa)



Tavoitteet

Pitkän aikavälin taloudelliset tavoitteet

- Taloudellinen tavoite: ylläpitää 30–50 liikevaihdon kasvuprosentin ja kannattavuuden (EBITA-%) yhteissummaa vuosittain.
- Voitonjako: Vuosittain kasvava absoluuttinen voitonjako, mikä sisältää osingonjaon ja omien osakkeiden ostot.

Ikuisuustavoitteet

- Olemme mieluummin pieni ja erinomainen kuin suuri ja keskinkertainen yritys
- Emme josta arvoistamme
- Autamme henkilöstöämme kasvamaan ammattilaisina ja yksilöinä

	2019	2020	2021	2022	2023	5 vuoden keskiarvo
Liikevaihdon kasvu %	56 %	76 %	36 %	14 %	27 %	42 %
EBITA %	18 %	20 %	20 %	9 %	11 %	16 %
Yhteensä	74 %	96 %	55 %	24 %	38 %	57 %

Tammi-joulukuu 2023

427
(+45 %)

Pörssi-yhtiöasiakkaiden
lukumäärä

117
(-1 %)

Henkilöstö kauden
lopussa

74 000
(4 %)

Yhteisön aktiivinen
jäsenmäärä



PÖRSSIYHTIÖT

PAREMPI PALVELU
PÖRSSIYHTIÖILLE

ENEMMÄN
PÖRSSIYHTIÖITÄ

**inde
res.**
.fi / .se / .dk

ENEMMÄN
SIJOITTAJIA

PAREMPAA SISÄLTÖÄ
SIJOITTAJILLE



INDERES-YHTEISÖ

**inde
res.**

Strategian eteneminen

Inderesin vuonna 2019 käynnistynyt transformaatio analyysiyhtiöstä kokonaisvaltaiseksi sijoittajaviestinnän tuotetaloksi saatiin päätökseen viime vuonna, kun kehitysvaiheessa olleet tuoteportfolion osat etenivät kaupalliseen vaiheeseen. Tuotetarjooma kattaa nyt olennaisimmat sijoittajaviestinnän ratkaisut: osakeanalyysi, IR-tapahtumat, yhtiökokoukset ja IR-ohjelmistot. Tuoteportfolio on kilpailukykyinen ja vastaa niin sijoittajien kuin pörssiyhtiöiden vaativiin tarpeisiin. Asiakkaat keskittävät sijoittajaviestinnän ratkaisujen hankintoja Inderesille saavuttaen kustannussäästöjä, tehokkuutta ja parempaa palvelua omistajille.

Seuraava vaihe on maantieteellinen laajentuminen. Vuoden 2022 aikana tehdyt Financial Hearings ja Streamfabriken -yrityskaupat Ruotsissa sekä HC Andersen Capital -kumppanuus (HCA) Tanskassa loivat tälle muutosmatkalle perustan. Keväällä 2023 päivitimme strategian, joka rakentuu neljän päätuotteen sekä kolmen maantieteellisen markkinan ympärille (Suomi, Ruotsi ja Tanska). Vauhtipyörää ei tarvitse keksiä uudestaan, vaan strategiassa on kyse toimivaksi todistetun toimintamallin ja tuoteportfolion kaupallistamisesta.

Taloudellisesti vuosi 2023 alkoi vahvalla kasvulla etenkin yhtiökokoustuotteen menestyksen vetämänä, mutta loppuvuoden kehitys ei vastannut odotuksiamme. Vuoden toisella puoliskolla useat asiakkaat Suomessa jarruttivat ostojaan markkinatilanteen johdosta. Viimeisellä neljänneksellä useat asiakkaat peruivat tai lykkäsivät suuria tapahtumiaan, mikä vaikutti tapahtumaliiketoiminnan kasvuun. Aktiivisen myynnin ja kustannusten hallinnan ansiosta kuljimme vastatuulen läpi antamamme ohjeistuksen mukaisesti.

Ruotsissa painopiste yrityskaupan jälkeen oli tapahtumaliiketoiminnan kehityksessä. Tilausanalyysin

myynnissä näimme ensimmäisiä rohkaisevia merkkejä vuoden lopulla. Jatkoimme siten paikallisen analyysi- ja yhteisötiimin kasvattamista. Yhtiökokoustuotteen ja IR-ohjelmistojen osalta Ruotsi on pilotointivaiheessa.

Tanskassa yhteistyö paikallisen kumppanimme HCA:n kanssa etenee jokaisen neljän päätuotteen osalta. HCA on lisäksi ottanut ydintoiminnoissaan käyttöön Inderesin teknologia-alustat ja työkalut.

Liikevaihdon kasvu Inderesillä perustuu pörssiyhtiöille tarjottaviin tuotteisiin, mutta kasvu ei saa tapahtua yhteisön palvelun kustannuksella. Kuuntelemme yhteisön palautetta herkillä korvalla ja kehitämme digipalvelua sekä sisältöjä sen mukaisesti. Inderesin toimintamallin ytimessä olevan teknologia-alustan siirtyä uuteen järjestelmään toteutettiin vuoden lopulla onnistuneesti. Kaksi vuotta kestänyt projekti on kriittinen toimintamallin kansainvälisen skaalautuvuuden ja digipalvelumme käyttökokemuksen näkökulmasta.

Toimintaympäristö pysyy haastavana vuonna 2024. Viimeisen kahden vuoden aikana pörssiin on kohdistunut useita ostotarjouksia yhtiöihin, jotka ovat lukeutuneet Inderesin suurimpiin asiakkaisiin. Eteenpäin on nyt marssittava ripeämmin, jotta pysyy edes paikallaan. Olenkin tässä tilanteessa erityisen tyytyväinen, että meillä on vahvoja kasvulähtöjä luomassa pohjaa kasvun kiihdyttämiseksi lähivuosina.

Haluan kiittää Inderes-yhteisöä meidät valppaana pitäneestä palautteesta sekä tiimiämme arvokkaasta työstä, jonka ansiosta sijoittajat ja pörssiyhtiöt saavat jatkuvasti parempaa palvelua.

Mikael Rautanen
Toimitusjohtaja



”Meillä on vahvoja kasvulähtöjä luomassa pohjaa kasvun kiihdyttämiseksi lähivuosina.”

-Mikael Rautanen

Taloudellinen kehitys

Vuoden 2023 liikevaihto oli 17,2 miljoonaa euroa, missä kasvua 27 % vertailukaudesta. Valuuttakurssien vaikutuksesta oikaistuna kasvu oli 29 % ja yritysostojen vaikutuksista oikaistu kasvu oli 5 %. Kaikissa liiketoimintayksiköissä nähtiin kasvua vertailukaudesta, vaikka toisella vuosipuoliskolla projektimyyntin heikkous rasitti kaikkia liiketoimintoja.

Yhtiön jatkuva liikevaihto oli tilikaudella 10,5 (7,6) miljoonaa euroa ja se kasvoi 38 %. Tapahtumat-liiketoiminnassa osavuosituotantojen liikevaihto kasvoi, mikä kasvatti jatkuvaa liikevaihtoa sekä Ruotsissa että Suomessa. Lisäksi jatkuvan liikevaihdon kasvuun vaikuttivat sopimuskannan kasvu osakeanalyyseissä sekä IR-ohjelmistoissa. Listautumismarkkinan hiljaisuus hidasti jatkuvien palveluiden sopimuskannan kasvua Suomessa.

Projektiliikevaihto oli 6,7 (5,9) miljoonaa euroa vuonna 2023. Projektiliikevaihdon kasvua katsauskaudella hidasti yleinen markkinoiden epävarmuus, joka vaikutti negatiivisesti projektimyyntiin kaikissa liiketoimintayksiköissä Suomessa. Projektiliikevaihto kasvoi vuositasolla kuitenkin 13 %. Kasvun taustalla olivat edellisellä tilikaudella tehdyt yrityskaupat sekä ensimmäisen vuosipuoliskon vahva kasvu yhtiökokoustuotteessa. Projektiliikevaihdon koko vuoden kehitys ilman yritysostojen vaikutusta kääntyi kuitenkin viimeisen neljänneksen myötä negatiiviseksi.

Ruotsin liikevaihto oli katsauskaudella 3,6 (0,9) miljoonaa euroa ja se kasvoi 292 % yrityskauppojen vetämänä. Ruotsissa Tapahtumat-liiketoiminta eteni suunnitelmien mukaisesti niin liikevaihdon kuin kannattavuuden osalta. Tämä helpotti myös Ruotsin kasvusuunnitelmien mukaisten taloudellisten panostusten täytäntöönpanoa.

Yhtiön pääasiallisena kannattavuusmittarina toimiva EBITA-

liikevoitto parani edellisvuodesta. Tammi-joulukuun liikevoitto ennen konserniliikearvon poistoja (EBITA-liikevoitto) oli 1,8 (1,3) miljoonaa euroa. EBITA-liikevoiton osuus yhtiön liikevaihdesta oli 10,6 % (9,4 %). Kannattavuuden kehitystä tukivat eniten jatkuvan liikevaihdon kasvu, maltillinen kulukehitys Suomessa sekä Ruotsin tapahtumaliiketoiminta.

Konsernin tilikauden raportoitu voitto oli 0,1 (0,4) miljoonaa euroa. Inderes kirjaa yrityskaupoista ja osakkuusyrityshankinnoista poistoja FAS-kirjanpidon mukaisesti, millä on merkittävä kirjanpidollinen vaikutus konsernin voittoon. Tilikauden 2023 konserniliikearvopoistot sekä osakkuusyritysten konserniliikearvopoistot olivat 1,3 miljoonaa euroa, ja ne kasvoivat yhteensä 0,7 miljoonaa euroa edelliseen tilikauteen verrattuna. Erällä ei ole vaikutusta kassavirtaan tai yhtiön osingonmaksukykyyn. Näistä eristä oikaistu osakekohtainen tulos oli 0,80 (0,60) euroa.

Yhtiön tilikauden kassavirta parantui vertailukaudesta. Liiketoiminnan rahavirta investointien jälkeen oli 1,4 (-2,5) miljoonaa euroa. Yhtiön parantunut kannattavuus sekä vertailukautta pienemmät investoinnit mahdollistivat osingon maksujen jälkeen yli 0,4 (-3,4) miljoonan euron lisäyksen kassaan katsauskauden aikana. Kansainvälistymispanostuksista huolimatta yhtiön tase on tilikauden päättyessä nettovelaton ja rahoitusasema hyvä.

Mikko Wartiovaara
Talousjohtaja



Liiketoiminta-alueet

Osakeanalyysi



Osakeanalyysi

Osakeanalyysissä liikevaihto kasvoi ja kannattavuus oli vahvalla tasolla vuonna 2023. Tilausanalyysiasiakkaiden määrä kasvoi tammi-joulukuun aikana 8 kappaleella 145 asiakkaaseen (+6 % edellisvuodesta). Suomessa asiakasyhtiöihin kohdistuneet ostotarjoukset vaikuttivat kasvuun negatiivisesti. Ostotarjouksia lukuun ottamatta asiakaspoistuma on pysynyt pienenä. Ruotsin liiketoiminnan käynnistys sekä projektimyynnin heikkous painoivat kannattavuutta. Ruotsissa seuranta-portfolioon ylösajo jatkui, minkä myötä analyysitiimi käynnisti loppuvuodesta kolmannen paikallisen analyttikon rekrytoinnin.

Inderes-yhteisön aktiivinen jäsenmäärä nousi 74 (71) tuhanteen. Aktiivisten sisäänkirjautuneiden jäsenten raportoidun määrän ennakoidaan laskevan alkuvuonna 2024 johtuen sivuston siirtymästä uudelle alustalle. Tämä johtuu siirtymässä tapahtuneesta automaattisesta käyttäjien uloskirjautumisesta sekä alkuvaiheen kevyemmästä kirjautumiseen kannustamisesta.

Tapahtumat

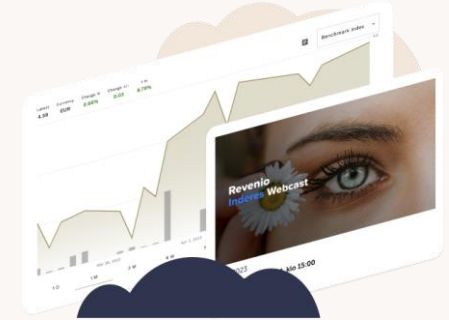
Tapahtumaliiketoiminnan liikevaihto kasvoi erittäin vahvasti ja kannattavuus oli hyvällä tasolla vuonna 2023. Liikevaihto Ruotsissa kasvoi yrityskauppojen myötä ja Suomessa liikevaihto oli vakaa.

Ruotsin ostettujen tapahtumaliiketoimintojen asiakasmäärät, myynti ja kannattavuus kehittivät odotetusti. Olemme asettaneet tapahtumaliiketoiminnan laaturiman korkealle. Painopiste siten on ollut prosessien automatisoinnissa, uuden studion käyttöönotossa ja tuotantojen asiakasarvon nostamisessa. Kun tämä perusta on kunnossa, siirrymme myyntivetoisempaan kasvuun.

Tapahtumat



IR-ohjelmistot



Suomessa myynti kehittyi erinomaisesti pörssiyhtiöiden yhtiökokousten tapahtumatuotannoissa, joissa olemme kasvaneet ottamaan laajempaa kokonaisvastuuta. Osavuosikatsausten tapahtumatuotannoissa liikevaihdon kasvu hidastui markkinan kasvurajojen tullessa vastaan. Loppuvuoden myyntiä hidasti etenkin CMD-tapahtumatuotantojen peruuntumiset tai siirtymät sekä asiakkaiden yleinen varovaisuus ostoissa.

IR-ohjelmistot

IR-ohjelmistojen liikevaihto kasvoi vahvasti ja kannattavuus oli negatiivinen vuonna 2023. Liiketoiminta-alue eteni useiden tuotekehitysvaiheissa olleiden tuotteiden osalta kaupallistamiseen. Toiminnan painopiste on siten siirtynyt tuotekehityksestä kohti asiakasrajapintaa. Uuden tiedotejakelujärjestelmän myynti käynnistyi vuoden aikana selvästi odotuksia ripeämmin. Videosync-ohjelmiston uusi itsepalveluratkaisu osavuosikatsausten lähetyksiin on otettu käyttöön onnistuneesti yli 10 yhtiöllä. IR-sivustoratkaisuissa asiakasmäärät jatkoivat tasaista kasvua.

Merkittävin kasvuajuri oli yhtiökokoustuotteen lisenssimyynti. Toimitimme katsauskauden aikana palveluita yli 100 yhtiökokoukseen Suomessa. Yhtiökokouksratkaisun ensimmäiset pilotit toteutettiin onnistuneesti Ruotsissa ja Tanskassa. Tuotekehityksessä panostettiin edelleen digitaalisiin kyvykkyyksiin ja tuotteen skaalautuvuuteen. Pystymme nyt toimittamaan yhtiökokouksia etätuotantoina niin osallistujien kuin kokouksen järjestäjän sijainnista riippumatta. Etenkin ylimääräisten yhtiökokousten järjestämisessä tehokas etäkokouksratkaisumme on saanut hyvän vastaanoton kaikenkokoisissa pörssiyhtiöissä.

Tammi–joulukuu 2023

Liikevaihto

Yhtiön liikevaihto oli tammi-joulukuussa 17,2 miljoonaa euroa. Liikevaihto kasvoi 3,7 miljoonaa euroa, mikä vastasi 27,1 % (14,3 %) kasvua vertailukaudesta. Valuuttakurssivaihtelusta oikaistu kasvu oli 28,8 %. Kaikki liiketoiminta-alueet kasvoivat. Kasvu yrityskauppojen vaikutuksista oikaistuna oli 5,3 %.

Jatkuvan liikevaihdon määrä oli 10,5 (7,6) miljoonaa euroa ja se vastasi 61,0 % (56,1 %) koko liikevaihdesta. Jatkuva liikevaihto kasvoi 38,3 % (25,1 %) vertailukaudesta. Tammi-joulukuun kasvu perustui yrityskauppojen tukemaan kasvuun Ruotsissa sekä vahvaan jatkuvan liikevaihdon kasvuun Suomessa kaikissa liiketoiminnoissa.

Projektiliikevaihto tammi-joulukuussa oli 6,7 (5,9) miljoonaa euroa ja se kasvoi 12,8 % (2,9 %) vertailukaudesta. Projektiliikevaihdon kasvu johtui vahvasta myynnistä Suomessa yhtiökokoustuotteesta ja yrityskauppojen vaikutuksesta. Projektiliikevaihdon kasvu katsauskaudella hidasti yleinen markkinoiden epävarmuus.

Yhtiön Ruotsin liiketoiminnan osuus kokonaisliikevaihdesta oli katsauskaudella 21,3 % (6,9 %).

Kustannusrakenne

Yhtiön materiaalit ja palvelut -kuluerä oli 2,8 miljoonaa euroa ja se kasvoi 0,9 miljoonaa euroa vertailukaudesta ollen 16,5 % (14,4 %) liikevaihdesta. Kulujen kasvu vertailukaudesta selittyi Ruotsin yrityskauppojen vaikutuksella sekä Suomessa yhtiökokouksien tuotantoihin hankittujen palveluiden määrän kasvulla.

Henkilöstökulut olivat 9,4 miljoonaa euroa ja ne kasvoivat 1,6 miljoonaa euroa vertailukauteen verrattuna ollen 54,9 % (57,6 %) liikevaihdesta. Henkilöstökulujen kasvu vertailukauteen nähden johtui Ruotsin liiketoimintojen kasvusta ja yrityskauppojen vaikutuksesta. Yhtiön keskimääräinen henkilöstömäärä katsauskaudella on ollut 117 (98) ja henkilöstömäärä

katsauskauden päättyessä oli 117 (118).

Liiketoiminnan muut kulut olivat 2,8 miljoonaa euroa ja ne kasvoivat 0,5 miljoonaa euroa vertailukaudesta ja olivat 16,4 % (17,1 %) liikevaihdesta. Kulujen kasvu selittyi Ruotsin liiketoimintojen kasvulla.

Kannattavuus

Tammi-joulukuun liikevoitto ennen konserniliikearvon poistoja (EBITA-liikevoitto) oli 1,8 (1,3) miljoonaa euroa. EBITA-liikevoiton osuus yhtiön liikevaihdesta oli 10,6 % (9,4 %).

Tilikauden kannattavuuden positiiviseen kehitykseen vaikutti eniten Suomen liiketoimintojen jatkuvien palveluiden kasvu yhdistettynä kustannusrakenteen maltilliseen kehitykseen. Lisäksi yhtiökokoustuotteen kasvu kompensoi muun projektiliikevaihdon laskua ensimmäisellä vuosipuoliskolla. Toisella vuosipuoliskolla kannattavuutta heikensi kuitenkin projektiliikevaihdon alavireisyys Suomessa.

Tammi-joulukuun liikevoitto oli 0,8 (0,8) miljoonaa euroa ja liikevoiton osuus liikevaihdesta oli 4,5 % (6,0 %). Liikevoittoon vaikuttivat FAS-kirjanpidon mukaiset konserniliikearvon poistot, jotka olivat tilikaudella 1,0 (0,5) miljoonaa euroa. Konserniliikearvon poistot kasvoivat merkittävästi vertailukauteen nähden yrityskauppojen vaikutuksesta ja erällä ei ole rahavirtavaikutusta.

Konsernin katsauskauden tulos oli 0,1 (0,4) miljoonaa euroa. Konsernituloksen kehitystä rasittivat kasvaneet rahoituskulut, jotka olivat 0,3 (0,1) miljoonaa euroa. Tämän erän kasvu liittyi etenkin osakkuusyrittysijoitukseen HC Andersen Capitalissa ja sijoitukseen liittyviin poistoihin, jotka kirjataan rahoituskuluihin. Erällä ei ole rahavirtavaikutusta.

Yhtiön osakekohtainen tulos oli 0,05 (0,23) euroa. Osakekohtainen tulos oikaistuna konserniliikearvopoistoilla sekä osakkuusyrittyskonserniliikearvopoistoilla oli 0,80 (0,60)

euroa.

Rahavirta

Tilikauden liiketoiminnan rahavirta oli 1,5 (1,4) miljoonaa euroa. Rahavirran kasvu perustui liiketoiminnan parempaan kannattavuuteen.

Liiketoiminnan rahavirta investointien jälkeen oli 1,4 (-2,5) miljoonaa euroa. Investointien rahavirta oli katsauskaudella -0,2 (-3,9) miljoonaa euroa. Katsauskaudella yhtiö ei tehnyt merkittäviä taseeseen kirjattavia investointeja.

Rahoituksen rahavirta oli katsauskaudella -1,0 (-0,7) miljoonaa euroa. Rahoituksen rahavirtaan vaikutti positiivisesti osakesäästöohjelmaan liittyvä henkilöstöanti, yhteensä 0,5 miljoonaa euroa. Rahoituksen rahavirtaan negatiivisesti vaikutti tilikauden 2022 tuloksesta maksetut 1,4 miljoonan euron osingot.

Tammi-joulukuun konsernin rahavarojen muutos oli 0,4 (-3,4) miljoonaa euroa ja yhtiön rahavarat katsauskauden päättyessä olivat 4,0 miljoonaa euroa.

Tase

Yhtiön taseen loppusumma kauden päättyessä oli 17,0 (17,7) miljoonaa euroa. Taseessa ei tapahtunut merkittäviä muutoksia katsauskauden aikana. Yhtiöllä oli 4,0 (3,6) miljoonaa euroa likvidejä varoja ja korollista velkaa 2,0 (2,1) miljoonaa euroa. Lisäksi yhtiöllä on 2,9 miljoonaa korotonta velkaa Financial Hearings ja Streamfabriken -yrityskaupasta myyjille. Tämä velka erääntyy helmikuussa 2024 maksettavaksi kokonaisuudessaan.

Yhtiön nettovelkaantumisaste oli -27,9 % (-19,3 %) ja omavaraisuusaste 46,8 % (49,8 %). Katsauskauden päättyessä yhtiön tase on nettovelaton ja rahoitusasema on hyvä.

Loka–joulukuu 2023

Liikevaihto

Yhtiön liikevaihto loka-joulukuussa 2023 oli 4,2 miljoonaa euroa. Liikevaihto kasvoi 0,3 miljoonaa euroa, mikä vastasi 8,0 % (13,2 %) kasvua vertailukaudesta. Valuuttakurssivaihtelusta oikaistu kasvu oli 9,0%. Katsauskaudella kaikissa liiketoiminta-alueissa nähtiin kasvua, mutta liikevaihto yrityskauppojen vaikutuksista oikaistuna laski -6,4 %.

Tilikauden viimeisen neljänneksen jatkuvan liikevaihdon määrä oli 2,7 (2,1) miljoonaa euroa ja se vastasi 63,3 % (54,6 %) koko liikevaihdosta. Jatkuva liikevaihto kasvoi 25,2 % (22,9 %) edellisvuodesta ja siihen vaikutti etenkin Financial Hearings -yrityskaupan myötä kasvanut osavuosikatsaustuotantojen asiakasmäärä Ruotsissa sekä jatkuvan liikevaihdon kasvu Suomessa kaikissa liiketoimintayksiköissä. Lisäksi jatkuvan liikevaihdon kasvulukemaan vaikutti Ruotsin ostettujen liiketoimintojen jatkuvan myynnin ja projektimyynnin kirjauskäytännön muutos. Tällä oli vuoden kahden viimeisen kuukauden osalta jatkuvan liikevaihdon kasvua lievästi nostava ja projektiliikevaihdon kasvua alentava vaikutus.

Projektiliikevaihdon määrä loka-joulukuussa oli 1,5 (1,8) miljoonaa euroa. Projektiliikevaihto laski 0,2 miljoonaa euroa, mikä vastasi -12,7 % (3,4 %) muutosta vertailukaudesta. Uusien listautumisten puuttuminen sekä taloudellinen epävarmuus heijastui negatiivisesti projektiliikevaihdon kehitykseen kaikissa Suomen liiketoimintayksiköissä.

Yhtiön Ruotsin liiketoiminnan osuus kokonaisliikevaihdosta oli loka-joulukuussa 23,7 % (14,2 %).

Kustannusrakenne

Materiaalit ja palvelut -kuluerä oli 0,5 (0,6) miljoonaa euroa ja oli 12,7 % (15,6 %) liikevaihdosta. Suomessa ulkopuolisten palveluiden käyttö edelliseen vuoteen nähden laski Tapahtumat-liiketoiminnassa, joka vaikutti kuluerän laskuun.

Henkilöstökulut olivat 2,6 (2,3) miljoonaa euroa ja olivat 61,8 % (58,6 %) liikevaihdosta. Henkilöstökulujen kasvu vertailukaudesta selittyi Ruotsin liiketoimintojen kasvulla.

Liiketoiminnan muut kulut olivat 0,8 (0,7) miljoonaa euroa ja olivat 18,0 % (18,9 %) liikevaihdosta.

Kannattavuus

Tilikauden 2023 viimeisen neljänneksen liikevoitto ennen konsernin liikearvopoistoja (EBITA-liikevoitto) oli 0,2 (0,2) miljoonaa euroa. EBITA-liikevoiton osuus liikevaihdosta oli 5,7 % (5,3 %). Kannattavuuden parannusta tukivat Suomen jatkuvan liikevaihdon kasvu, Ruotsin liiketoimintojen kasvu sekä kustannusten hallinta. Liiketoimintojen kannattavuuden kehitystä hidasti Suomen projektiliikevaihdon negatiivinen kehitys.

Loka-joulukuun liikevoitto oli 0,0 (0,0) miljoonaa euroa. Inderes poistaa yrityskauppoihin liittyvää konserniliikearvoa tasapoistoin FAS-kirjanpidon mukaisesti. Yrityskaupat kasvattavat poistoja, mikä heikentää raportoitua liikevoittoa konsernilaskennassa. Konserniliikearvon poistot olivat loka-joulukuussa 0,3 miljoonaa euroa, ja ne kasvoivat 0,1 miljoonaa euroa edellisestä vuodesta Financial Hearings ja Streamfabriken -yrityskauppojen vaikutuksesta.

Muita tietoja

Henkilöstö

Tammi-joulukuussa yhtiöllä oli keskimäärin 117 (98) työntekijää, mikä vastasi 19,4 % kasvua vertailukaudesta. Yhtiön palveluksessa oli joulukuun 2023 lopussa 117 (118) työntekijää.

Tuotekehitystoiminta

Yhtiö panosti tuotekehitystoiminnassaan Inderes-alustaan kytkeytyviin teknologiaratkaisuihin. Yhtiön tuotekehityksenot vuonna 2023 olivat 0,8 (1,1) miljoonaa euroa ja vastasivat 4,6 % (7,9 %) yhtiön liikevaihdosta. Päättyneellä tilikaudella yhtiö ei ole aktivoinut tuotekehitysmenojansa taseeseen. Yhtiön voimassa olevan käytännön mukaisesti kehityksenot on kirjattu vuosikuluiksi niiden syntymisvuonna.

Tuotekehitystiimin henkilömäärä kasvoi edellisvuodesta, mutta tuotekehityskustannukset laskivat tuoteportfolion siirtyessä kehitysvaiheesta kaupalliseen vaiheeseen.

Hallituksen esitys yhtiön voittoa koskeviksi toimenpiteiksi

Hallitus ehdottaa 11.4.2024 kokoontuvalle varsinaiselle yhtiökokoukselle, että osinkoa jaetaan 0,85 (0,82) euroa osakkeelta. Hallitus ehdottaa yhtiökokoukselle, että osinko maksetaan osakkeenomistajille kahdessa erässä.

Ensimmäinen osingonmaksun erä 0,42 euroa per osake maksetaan osakkeenomistajille, jotka täsmäytyspäivänä 15.4.2024 ovat merkittynä Euroclear Finland Oy:n pitämään yhtiön osakasluetteloon. Ehdotuksen mukaan ensimmäinen osingonmaksun erä maksetaan 22.4.2024.

Toinen osingonmaksun erä 0,43 euroa per osake maksetaan osakkeenomistajille, jotka alustavana täsmäytyspäivänä 15.10.2024 ovat merkittynä Euroclear Finland Oy:n pitämään yhtiön osakasluetteloon. Ehdotuksen mukaan toinen osingonmaksun erä maksetaan 22.10.2024.

Inderes päivitti strategiaansa kaudelle 2023–2027

Kaudella 2023–2027 strategia keskittyy neljään valittuun päätuotteeseen (osakeanalyysi, IR-tapahtumat, yhtiökokoukset ja IR-ohjelmistot) sekä kolmeen valittuun maantieteelliseen markkinaan (Ruotsi, Suomi ja Tanska). Yhtiö pyrkii kohti tavoitteitaan kolmen valitun kärkiteemaan kautta: tuotteistus ja myynti, Ruotsi ja kansainvälinen Inderes.

Valinnat perustuvat Inderesin tiimin tämänhetkiseen arvioon siitä, mihin resursseja keskittämällä yhtiö pystyy luomaan eniten arvoa sen henkilöstölle, yhteisölle, asiakkaille ja osakkeenomistajille. Valinnat keskittyvät markkinasegmentteihin, joissa yhtiöllä on jo nyt tai on tulevaisuudessa saavutettavissa vahvan kannattavuuden mahdollistava kilpailuetu.

Strategiakaudella Inderesin pitkän aikavälin taloudellisenä tavoitteena on:

- Taloudellinen tavoite: ylläpitää 30–50 liikevaihdon kasvuprosentin ja kannattavuuden (EBITA-%) yhteissummaa vuosittain.
- Voitonjako: vuosittain kasvava absoluuttinen voitonjako, mikä sisältää osingonjaon ja omien osakkeiden ostot.

Suomessa yhtiö tavoittelee strategiakaudella 2023–2027 kohtalaista kasvua ja vahvaa kannattavuutta. Ruotsissa painopiste on kasvussa. Ruotsin kannattavuuden arvioidaan olevan nollassa tai lievästi positiivinen lähivuodet liiketoiminnan ylösajovaiheessa ja parantuvan kauden loppua kohden. Tanskassa yhtiö toimii kumppanimallilla, jossa myynti pohjautuu HC Andersenin Capitalin kasvuun perustuviin lisenssimaksuihin.

Inderes toteutti suunnatun osakeannin osana henkilöstön osakesäästöohjelmaa

Inderes Oyj:n hallitus päätti 4.5.2023 yhteensä 20 545 uuden osakkeen liikkeelle laskemisesta osana yhtiön ja sen kokonaan omistamien konserniyhtiöiden henkilöstölle suunnattua

osakesäästöohjelmaa.

Osakkeet merkittiin hintaan 22,88 euroa/osake. Merkintähinta perustui Inderes Oyj:n osakkeen päiväkohtaiseen kaupankäyntimäärillä painotettuun keskihintaan ajalta 24.1.2023–24.4.2023 vähennettynä kymmenen prosentin alennuksella. Osakkeen päivittäinen hinta on laskettu kunkin päivän loppukurssin mukaan.

Osakesäästöohjelman ehtojen perusteella laskettiin liikkeeseen yhteensä 20 545 osaketta, jotka vastasivat 1,2 prosenttia Inderes Oyj:n kokonaisosakemäärästä ennen uusien osakkeiden antamista ja noin 1,2 prosenttia kokonaisosakemäärästä uusien osakkeiden antamisen jälkeen.

Varsinainen yhtiökokous 2023

Inderes Oyj:n 12.4.2023 pidetty varsinainen yhtiökokous vahvisti tilinpäätöksen tilikaudelta 2022 ja myönsi vastuuvapauden hallituksen jäsenille ja toimitusjohtajalle tilikaudelta 2022. Yhtiökokous päätti maksaa osinkoa hallituksen ehdotuksen mukaisesti 0,82 euroa osakkeelta.

Yhtiön hallituksen jäsenten lukumääräksi vahvistettiin neljä. Hallitukseen valittiin uudelleen nykyiset jäsenet Kaj Hagros, Kai Seikku ja Tero Weckroth ja uudeksi jäseneksi valittiin Nina Källström.

Hallituksen järjestäytymiskokouksessa hallitus valitsi keskuudestaan puheenjohtajaksi Kaj Hagrosin ja varapuheenjohtajaksi Tero Weckrothin.

Yhtiökokous päätti valita ääni per osakkeenomistaja - äänestyksellä Inderes Oyj:n osakkeenomistajien nimitys- ja palkitsemistoimikunnan yhteisöjäseneksi Matti Rannan (nimimerkillä Mauri), toimikaudelle, joka kestää toimikunnan seuraavan yhteisöjäsenen valintaan saakka vuonna 2024.

Yhtiön tilintarkastajaksi valittiin uudelleen tilintarkastusyhteisö Ernst & Young Oy, jonka ilmoittamana päävastuullisena tilintarkastajana toimii KHT Toni Halonen.

Muita tietoja

Hallituksen valtuuttaminen päättämään omien osakkeiden hankkimisesta

Vuoden 2023 yhtiökokous päätti valtuuttaa hallituksen päättämään yhtiön omien osakkeiden hankkimisesta seuraavin ehdoin:

Hankkiminen voi tapahtua yhdessä tai useammassa erässä. Omia osakkeita voidaan hankkia vain yhtiön vapaalla omalla pääomalla. Omia osakkeita voidaan hankkia hankintapäivänä julkisessa kaupankäynnissä muodostuvaan hintaan tai muuten markkinoilla muodostuvaan hintaan. Omien osakkeiden hankinnan toteuttamisessa voidaan esimerkiksi tehdä pääomamarkkinoilla tavanomaisia johdannais-, osakelainaus- tai muita sopimuksia lain ja määräysten puitteissa markkinaehtoisesti määräytyvään hintaan.

Valtuutus on voimassa seuraavaan Inderes Oyj:n varsinaiseen yhtiökokoukseen tai viimeistään 30.6.2024 asti. Hallitus valtuutetaan päättämään kaikista muista ehdoista, jotka liittyvät yhtiön omien osakkeiden hankintaan. Valtuutus korvaa edellisen varsinaisen yhtiökokouksen 5.4.2022 antaman valtuutuksen omien osakkeiden hankkimisesta.

Hallituksen valtuuttaminen päättämään osakeannista sekä optio-oikeuksien ja muiden osakkeisiin oikeuttavien erityisten oikeuksien antamisesta

Vuoden 2023 yhtiökokous päätti valtuuttaa hallituksen päättämään osakeannista sekä osakeyhtiölain 10 luvun 1 §:ssä tarkoitettujen optio-oikeuksien ja muiden osakkeisiin oikeuttavien erityisten oikeuksien antamisesta yhdessä tai useammassa erässä, joko maksua vastaan tai maksutta, seuraavasti:

Valtuutuksen nojalla annettavien osakkeiden lukumäärä voi olla yhteensä enintään 336 281 osaketta (mukaan lukien erityisten oikeuksien perusteella annettavat osakkeet), mikä vastaa noin 20 prosenttia yhtiön kaikista osakkeista. Hallitus päättää

kaikista osakeannin sekä optio-oikeuksien ja osakkeisiin oikeuttavien erityisten oikeuksien antamisen ehdoista. Valtuutuksen nojalla voidaan antaa sekä uusia osakkeita että yhtiön hallussa olevia osakkeita. Hallitus voi myös päättää maksuttomasta osakeannista yhtiölle itselleen.

Valtuutus on voimassa seuraavaan Inderes Oyj:n varsinaiseen yhtiökokoukseen tai viimeistään 30.6.2024 asti. Valtuutus korvaa edellisen varsinaisen yhtiökokouksen 5.4.2022 antaman valtuutuksen.

31.12.2023 kyseistä valtuutusta oli jäljellä 315 736 osakkeen osakeantiin ja valtuutus on voimassa seuraavaan varsinaiseen yhtiökokoukseen saakka tai viimeistään 30.6.2024 saakka.

Osake ja osakkeenomistajat

Inderes Oyj:n osakkeiden kokonaismäärä 31.12.2023 oli 1 701 949 osaketta. Katsauskauden päättyessä yhtiöllä ei ole hallussa omia osakkeita.

Yhtiön osake on kaupankäynnin kohteena Nasdaq Helsinki Oy:n ylläpitämällä First North Growth Market Finland - markkinapaikalla. Katsauskauden aikana osakkeen ylin kurssi oli 29,00 euroa ja alin 17,00 euroa. Volyympainotettu keskikurssi oli 22,20 euroa ja päätöskurssi 31.12.2023 oli 19,65 euroa. Yhtiön osakekannan markkina-arvo katsauskauden päätöskurssilla oli noin 33,44 miljoonaa euroa.

Inderesin taloudellinen raportointi tilikaudella 2024

Inderes Oyj julkaisee taloudelliset katsauksensa vuonna 2024 seuraavasti:

- Tilinpäätöstiedote 2023 tiistaina 6.2.2024
- Tilinpäätös ja hallituksen toimintakertomus viikolla 6
- Liiketoimintakatsaus tammi-maaliskuulta tiistaina 23.4.2024
- Puolivuosisikatsaus tammi-kesäkuulta tiistaina 13.8.2024

- Liiketoimintakatsaus tammi-syyskuulta tiistaina 22.10.2024

Varsinainen yhtiökokous 2024

Inderesin varsinainen yhtiökokous on suunniteltu pidettäväksi Helsingissä torstaina 11.4.2024. Yhtiön hallitus kutsuu myöhemmin erikseen yhtiökokouksen koolle.

Katsauskauden jälkeiset tapahtumat

Inderes Oyj julkaisi 18.1.2024 yhtiötiedotteen, jonka mukaan osakkeenomistajien nimitys- ja palkitsemistoimikunta ehdotti varsinaiselle yhtiökokoukselle, että hallitukseen valitaan 5 (4) jäsentä. Toimikunta ehdotti yhtiökokoukselle, että hallitukseen valitaan nykyisistä jäsenistä uudelleen Kaj Hagros, Nina Källström ja Tero Weckroth sekä uusina jäseninä Joakim Frimodig ja Helena Norrman. Hallituksen nykyisistä jäsenistä Kai Seikku on ilmoittanut, ettei hän ole enää käytettävissä hallituksen jäseneksi.

Toimikunta ehdotti yhtiökokoukselle, että hallituksen puheenjohtajalle maksetaan palkkiona 2 500 (2023: 2 400) euroa kuukaudessa ja muille hallituksen jäsenille 1 250 (2023: 1 200) euroa kuukaudessa.

Muita tietoja

Riskit ja epävarmuudet

Seuraavat riskit ja epävarmuustekijät voivat vaikuttaa negatiivisesti Inderesin myyntitoimintaan, kannattavuuteen, taloudelliseen tilaan, markkinaosuuteen, maineeseen, osakkeen hintaan tai yhtiön lyhyen tai pitkän aikavälin tavoitteiden saavuttamiseen. Alla kuvatut seikat kattavat ainoastaan merkittävimmät yhtiötä koskevat riskit; kyseessä ei ole kattava luettelo riskeistä.

- Toimintaympäristön nopeat muutokset erilaisten markkinahäiriöiden seurauksena voivat vaikuttaa negatiivisesti liiketoimintaan.
 - Yhtiö on riippuvainen pörssiyhtiöiden sijoittajaviestintään kohdistamista panostuksista, mihin taantumalla on todennäköisesti negatiivinen vaikutus.
 - Tapahtumaliiketoiminta on riippuvainen suurista tuotannoista, joissa tilauskanta on suhteellisen lyhyt.
 - Yhtiö soveltaa uudenlaista johtamismallia, jonka toimivuudesta ei voida olla varmoja kokoluokan kasvaessa.
 - Yhtiön kyky saavuttaa tavoiteltu kasvu voi vaarantua, jos se ei onnistu rekrytoimaan uusia lahjakkaita osaajia sekä pitämään kiinni nykyisistä avainhenkilöistä.
 - Teknologia-alustoihin tehtävät investoinnit eivät välttämättä tuota tavoiteltua pitkän aikavälin tuottoa.
 - Tietoturvaan liittyvät riskit ovat yhtiön liiketoiminnassa mahdollisia. Tietoturvaan liittyvä riski saattaa toteutua esimerkiksi työntekijän inhimillisen virheen seurauksena.
 - Yhtiön liiketoiminta on riippuvainen sen maineesta sekä sijoittajayhteisön luottamuksesta. Näiden heikentymisellä olisi negatiivisia vaikutuksia liiketoimintaan pitkällä aikavälillä.
- Useisiin palvelualueisiin kohdistuu sääntelyä (osakeanalyysi, yhtiökokoukset ja sijoittajaviestintä). Yhtiö ei välttämättä onnistu reagoimaan toimialan sääntelyssä tapahtuviin muutoksiin.

Konsernin tuloslaskelma Q4 (FAS)

miljoonaa euroa	Q4/2023	Q4/2022	Muutos
Liikevaihto	4,196	3,885	8 %
Liiketoiminnan muut tuotot	0,001	0,001	-16 %
Materiaalit ja palvelut	-0,534	-0,607	-12 %
Henkilöstökulut	-2,595	-2,276	14 %
Liiketoiminnan muut kulut	-0,756	-0,736	3 %
Käyttökate	0,312	0,268	17 %
Suunnitelman mukaiset poistot	-0,071	-0,061	18 %
EBITA	0,240	0,207	16 %
Konserniliikearvon poistot	-0,260	-0,202	29 %
Liikevoitto	-0,019	0,005	-470 %

Konsernin tuloslaskelma H2 ja 2023 (FAS)

miljoonaa euroa	H2/2023	H2/2022	Muutos	2023	2022	Muutos
Liikevaihto	7,940	6,924	15 %	17,161	13,504	27 %
Liiketoiminnan muut tuotot	0,002	0,001	212 %	0,003	0,001	122 %
Materiaalit ja palvelut	-1,168	-1,038	12 %	-2,838	-1,942	46 %
Henkilöstökulut	-4,326	-3,711	17 %	-9,424	-7,783	21 %
Liiketoiminnan muut kulut	-1,379	-1,224	13 %	-2,810	-2,306	22 %
Käyttökate	1,071	0,951	13 %	2,093	1,474	42 %
Suunnitelman mukaiset poistot	-0,141	-0,119	19 %	-0,273	-0,203	35 %
EBITA	0,930	0,832	12 %	1,819	1,272	43 %
Konserniliikearvon poistot	-0,520	-0,287	81 %	-1,039	-0,457	128 %
Liikevoitto	0,410	0,546	-25 %	0,780	0,815	-4 %
Rahoitustuotot ja -kulut	-0,131	-0,107	22 %	-0,304	-0,110	177 %
Voitto ennen veroja	0,279	0,438	-36 %	0,477	0,705	-32 %
Tilinpäätössiirrot	0,024	0,039	-39 %	0,024	0,039	-39 %
Tuloverot	-0,148	-0,210	-29 %	-0,366	-0,312	17 %
Tilikauden voitto	0,155	0,268	-42 %	0,135	0,432	-69 %
Vähemmistöosuudet	-0,008	-0,026	-71 %	-0,050	-0,047	6 %
Konsernin voitto	0,147	0,241	-39 %	0,085	0,385	-78 %

Konsernin rahavirtalaskelma (FAS)

miljoonaa euroa	H2/2023	2023	2022*
Liiketoiminnan rahavirta			
Voitto ennen tilinpäätössiirtoja ja veroja	0,275	0,477	0,705
Poistot ja arvonalentumiset yhteensä	0,660	1,312	0,659
Rahoitustuotot ja -kulut	0,131	0,304	0,110
Muut oikaisut	0,000	0,000	0,061
Rahavirta ennen käyttö pääoman muutosta	1,067	2,093	1,535
Käyttöpääoman muutos			
Lyhytaikaisten myyntisaamisten ja muiden saamisten lisäys(-) / vähennys(+)	-0,119	-0,114	0,246
Lyhytaikaisten ostovelkojen ja muiden korottomien velkojen lisäys(+)/ vähennys(-)	-0,737	0,192	0,275*
Liiketoiminnan rahavirta ennen rahoituseriä ja veroja	0,210	2,171	2,056
Maksetut korot ja maksut muista liiketoiminnan rahoituskuluista	-0,060	-0,108	-0,032
Saadut korot liiketoiminnasta ja rahoitustuotot muista sijoituksista	0,012	0,020	0,014**
Maksetut välittömät verot	-0,343	-0,543	-0,654
Liiketoiminnan rahavirta (A)	-0,181	1,539	1,384
Investointien rahavirta			
Investoinnit aineellisiin ja aineettomiin hyödykkeisiin	-0,083	-0,194	-0,492
Investoinnit muihin sijoituksiin	-0,057	-0,094	-0,108
Saadut osingot investoinneista	0,004	0,008	0,008**
Luovutustulot muista sijoituksista	0,041	0,083	0,076**
Yrityskaupat vähennettynä ostohetken rahavaroilla	0,000	0,000	-2,876
Sijoitukset osakkuusyrityksiin	0,000	0,000	-0,630
Myönnetyt lainat	0,000	-0,048	0,000
Lainasaamiset takaisinmaksu	0,040	0,072	0,116
Investointien rahavirta (B)	-0,055	-0,172	-3,907
Rahoituksen rahavirta			
Osakesäästöohjelman anti	0,000	0,470	0,000
Omien osakkeiden hankinta	0,000	0,000	-1,238
Lyhytaikaisten lainojen muutos	0,220	0,217	-0,131
Pitkäaikaisten lainojen muutos	-0,222	-0,245	1,972
Maksetut osingot	0,000	-1,408	-1,328
Rahoituksen rahavirta (C)	-0,002	-0,965	-0,726
Valuuttakurssimuutosten vaikutus rahavaroihin	0,130	0,031	-0,111
Rahavarojen muutos			
(A + B + C) lisäys (+) / vähennys (-)	-0,109	0,433	-3,359*
Rahavarat katsauskauden alussa	4,156	3,615	6,975
Rahavarat katsauskauden lopussa	4,048	4,048	3,615*

* Rahavirtalaskelman vertailulukujen oikaisu: Rahavaroihin katsauskauden lopussa ja Lyhytaikaisten ostovelkojen ja muiden korottomien velkojen lisäykseen / vähennykseen tehty 0,055 Meur oikaisu.

** Sijoitusten esittämistapaa muutettu: osakesijoituksiin liittyvät erät esitetään Investointien rahavirrassa.

Konsernin tase (FAS)

Vastaavaa

miljoonaa euroa	2023	2022
Pysyvät vastaavat	9,668	10,976
Liikearvo	6,465	7,513
Aineettomat hyödykkeet	0,174	0,298
Aineelliset hyödykkeet	0,468	0,407
Sijoitukset osakkuusyhtiöihin	2,311	2,529
Sijoitukset	0,251	0,230
Vaihtuvat vastaavat	7,299	6,725*
Pitkäaikaiset saamiset	0,170	0,168
Myyntisaamiset	2,377	2,361
Muut lyhytaikaiset saamiset	0,703	0,580
Rahat ja pankkisaamiset	4,048	3,615*
Taseen loppusumma	16,966	17,701*

Vastattavaa

miljoonaa euroa	2023	2022
Oma pääoma	7,164	7,972
Osakepääoma	0,083	0,083
Muuntoero	-0,001	-0,001
Kertyneet voittovarot	-1,476	-0,198
Sijoitetun vapaan oman pääoman rahasto	8,558	8,088
Vähemmistöosuus	0,089	0,066
Pitkäaikaiset velat	1,809	4,958
Laskennalliset verovelat	0,008	0,014
Lainat rahoituslaitoksilta	1,801	2,046
Muut pitkäaikaiset velat	0,000	2,898
Lyhytaikaiset velat	7,904	4,705*
Lainat rahoituslaitoksilta	0,245	0,028
Lyhytaikaiset korottomat velat	4,033	3,830*
Muut lyhytaikaiset velat	3,625	0,847
Taseen loppusumma	16,966	17,701*

* Vuoden 2022 päättävään taseeseen tehty oikaisu: Rahat ja pankkisaamiset sekä Lyhytaikaiset korottomat velat -tilin saldoa korjattu 0,055 Meuroa

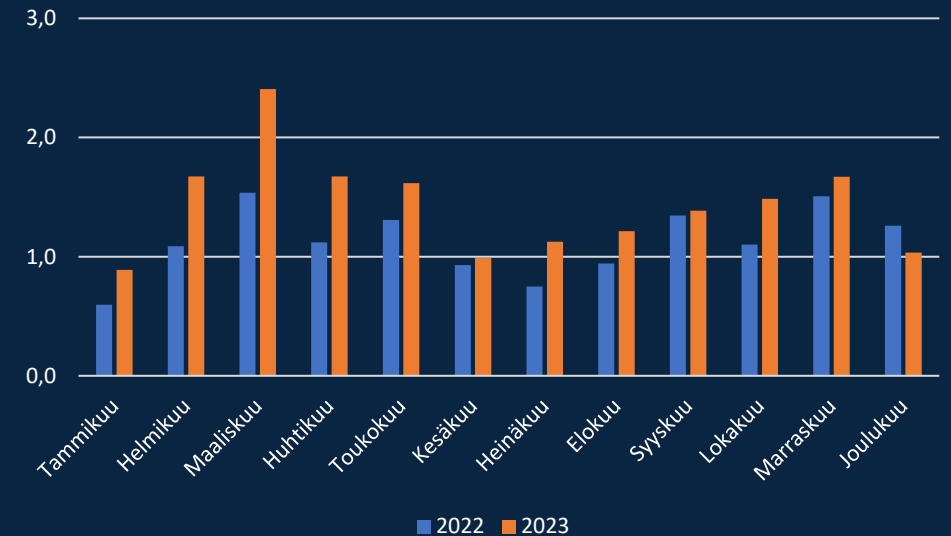
Laskelma oman pääoman muutoksista (FAS)

miljoonaa euroa	2023	2022
Sidottu oma pääoma		
Osakepääoma katsauskauden alussa	0,083	0,083
Osakepääoma katsauskauden lopussa	0,083	0,083
Sidottu oma pääoma yhteensä	0,083	0,083
Vapaa oma pääoma		
Sijoitetun vapaan oman pääoman rahasto katsauskauden alussa	8,088	5,737
Osakeanti	0,470	0,000
Omien osakkeiden lunastus	0,000	-1,238
Yrityskaupat ja sijoitukset osakkuusyhtiöihin	0,000	3,589
Sijoitetun vapaan oman pääoman rahasto katsauskauden lopussa	8,558	8,088
Voitto / tappio edellisiltä tilikausilta katsauskauden alussa	-0,198	0,852
Osingonjako	-1,408	-1,328
Muuntoero	0,041	-0,096
Ulkomaalaisen tytäryhtiön verotusperusteisen varauksen muutos	-0,020	-0,037
Vähemmistöosuuden oikaisun muutos	-0,020	-0,016
Muut muutokset	0,043	0,043
Voitto / tappio edellisiltä tilikausilta katsauskauden lopussa	-1,561	-0,582
Katsauskauden voitto/tappio	0,085	0,385
Vapaa oma pääoma yhteensä	7,082	7,890
Muuntoero	-0,001	-0,001
Oma pääoma yhteensä	7,164	7,972

Liikevaihdon kehitys joulukuussa

- Inderesin liikevaihto laski joulukuussa 18 % ja oli 1,0 (1,3) miljoonaa euroa
- Liikevaihdon laskuun vaikutti projektiliikevaihdon lasku sekä etenkin tapahtumaliiketoiminnassa useiden tapahtumatuotantojen peruuntumiset tai siirtymät

Liikevaihdon kehitys kuukausittain, milj. euroa



Tunnuslukujen laskentakaavat

Tunnusluku	Määritelmä	Tarkoitus
Jatkuvan liikevaihdon osuus -%	Toistaiseksi voimassa oleviin sopimuksiin perustuva liikevaihto / kokonaisliikevaihto	Toistuvan liikevaihdon seuraaminen, strategian eteneminen
EBITA-%	Liikevoitto ennen konserniliikearvon poistoja ja arvonalentumisia suhteessa liikevaihtoon	Ensisijainen seuraamamme operatiivisen kannattavuuden mittari
Liikevoitto-%	Liikevoitto suhteessa liikevaihtoon	Operatiivisen kannattavuuden mittari
Osakekohtainen tulos (laimentamaton)	Emoyhtiön omistajille kuuluva tilikauden nettotulos jaettuna ulkona olevien osakkeiden lukumäärän painotetulla keskiarvolla	Omistaja-arvon kehityksen seuraaminen
Oikaistu osakekohtainen tulos (laimentamaton)	Tilikauden nettotulos oikaistuna konserniliikearvopoistoilla sekä osakkuusyriyten konserniliikearvopoistoilla suhteessa osakkeiden lukumäärään	Parantaa osakekohtaisen tuloksen vertailukelpoisuutta sekä heijastelee tuloksen operatiivista kehitystä
Nettovelka	Pitkä- ja lyhytaikaiset lainat rahoituslaitoksilta vähennettynä rahavaroilla	Velkaantumisen seuraaminen
Nettovelkaantumisaste-%	Nettovelka suhteessa omaan pääomaan	Velkaantumisen seuraaminen
Omavaraisuusaste-%	Oma pääoma suhteessa saaduista ennakoista oikaistuun taseen loppusummaan	Vakavaraisuuden seuraaminen
Aktiivisten yhteisön jäsenten määrä	inderes.fi-palveluun 12kk:n aikana kirjautuneet käyttäjät	Inderes-alustan elinvoimaisuuden seuraaminen
Pörssiyhtiöasiakkaiden lukumäärä	Viimeisen 12kk aikana palveluita hankkineet pörssiyhtiöasiakkaat	Strategian etenemisen ja Inderes-alustan elinvoimaisuuden seuraaminen

Laadintaperiaatteet

Inderes-konsernin tilinpäätöstiedote ajalta 1.1.–31.12.2023 on laadittu kansallisen kirjanpitolainsäädännön (FAS) mukaisesti ja hyvää kirjanpitoa noudattaen. Tilinpäätöstiedotteen luvut ovat tilintarkastamattomia. Tilinpäätöstiedotteessa esitetyt tilinpäätösluvut perustuvat yhtiön tilintarkastettuun tilinpäätökseen.

Tilintarkastuskertomus on annettu 5. helmikuuta 2024. Tiedot on esitetty Nasdaq First North Growth Market -sääntöjen kohdan 4.4 (e) edellyttämässä laajuudessa.

Esitetyt luvut on pyöristetty tarkoista luvuista.



Sijoittajayhteydet

Mikael Rautanen

Toimitusjohtaja

+358 50 346 0321

mikael.rautanen@inderes.fi

Teemu Pynnönen

Sijoittajasuhteet

+358 504911359

teemu.pynnonen@inderes.fi

Mikko Wartiovaara

Talousjohtaja

+358 50 577 4092

mikko.wartiovaara@inderes.fi

**inde
res.**

Tammi-joulukuu 2023

Tilinpäätöstiedotteen tiedotustilaisuus **inderesTV:ssä**

6.2. klo 09:30

