

Tilinpäätöstiedote

Tammi-joulukuu 2023



Tammi-joulukuun pääkohdat

- Vuosi alkoi vahvasti yhtiökokoustuotteen menestyksen vetämänä
- Loppuvuoden kehitys ei vastannut odotuksiamme huonon markkinatilanteen ja useiden tapahtumien siirtymien johdosta
- Kehitysvaiheessa olleet osat tuoteportfoliossa etenivät onnistuneesti kaupalliseen vaiheeseen: asiakkaat keskittävät ostojaan Inderesille
- Muutosmatka kohti kansainvälistä Inderesiä eteni hyvin
- Myynnin aktiviteetin kasvattamiseksi tehtyjen toimenpiteiden ja kustannushallinnan ansiosta kuljimme vuoden läpi ohjeistuksen mukaisesti



**Liikevaihdon kasvu 27,1 %
(14,3 %)**



EBITA-% 10,6 % (9,4 %)



**Jatkuvan liikevaihdon
osuus 61,0 % (56,1 %)**



**Oikaistu osakekohtainen
tulos 0,80 (0,60) euroa**

Tammi-joulukuu 2023

427
(+45 %)

Pörssi-yhtiöasiakkaiden
lukumäärä

117
(-1 %)

Henkilöstö kauden
lopussa

74 000
(4 %)

Yhteisön aktiivinen
jäsenmäärä



PÖRSSIYHTIÖT

PAREMPI PALVELU
PÖRSSIYHTIÖILLE

ENEMMÄN
PÖRSSIYHTIÖITÄ

**inde
res.**
.fi / .se / .dk

ENEMMÄN
SIJOITTAJIA

PAREMPAA SISÄLTÖÄ
SIJOITTAJILLE



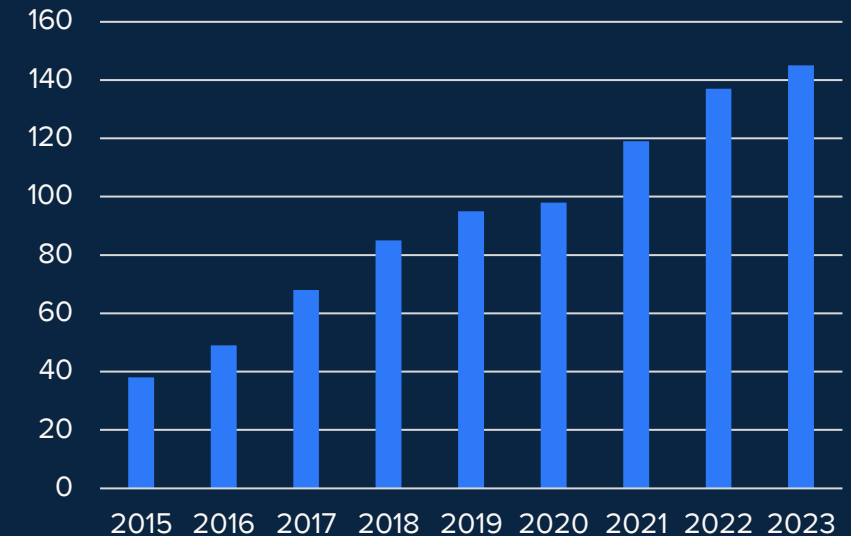
INDERES-YHTEISÖ

**inde
res.**

Osakeanalyysi

- Tilausanalyysisopimusten lukumäärä kasvoi 6 %
- Liikevaihto kasvoi ja kannattavuus oli vahvalla tasolla
- Asiakasyhtiöihin kohdistuneet ostotarjoukset vaikuttivat kasvuun negatiivisesti
- Ruotsin panostukset ja projektimyynnin heikkous painoivat kannattavuutta
- Ruotsissa piristymisen merkkejä myynnissä, kolmannen paikallisen analyytikon rekrytointi käynnistettiin
- Inderes-yhteisön jäsenmäärä kääntyi kasvuun toisella puoliskolla

Tilausanalyysin sopimuskanta, kpl



Tapahtumat

- Liikevaihto kasvoi erittäin vahvasti ja kannattavuus oli hyvällä tasolla
- Ruotsin liikevaihto kasvoi erittäin vahvasti yrityskauppojen myötä, Suomessa liikevaihto oli vakaa
- Ruotsissa painopiste on ollut prosessien ja toimintojen automatisoinnissa, uuden studion käyttöönotossa ja tuotantojen asiakasarvon nostamisessa
 - Olemme asettaneet laaturiman korkealle
 - Kun tämä perusta on kunnossa, siirrymme myyntivetoisempaan kasvuun
- Suomessa asema pörssiyhtiöiden tapahtumakumppanina vahvistui edelleen, loppuvuoden myyntiä hidastivat tapahtumien peruuntumiset ja siirtymät



IR-ohjelmistot

- Liikevaihto kasvoi vahvasti ja kannattavuus oli negatiivinen
- Painopiste siirtynyt tuotekehitysvaiheesta kohti kaupallistamista
 - Tiedotejakelujärjestelmän myynti käynnistyi selvästi odotuksia ripeämmin
 - Videosync-ohjelmiston itsepalveluratkaisu osavuosikatsausten lähetyksiin lanseerattu onnistuneesti
- Yhtiökokoustuote vahvasti asemiaan
 - Suomessa yli 100 AGM-tuotantoa, EGM-etäkokous herättänyt kiinnostusta
 - Onnistuneet pilotit Ruotsissa ja Tanskassa
 - Ensimmäinen osallistujien ja järjestäjien sijainnista riippumaton etätuotanto



Numerot ja näkymät

Tuloslaskelma tammi–joulukuu 2023

- Liikevaihto kasvoi 27 % (14 %) – kasvu ilman yritysostoja noin 5 %
 - Ruotsin osuus liikevaihdosta oli 21 % (7 %)
 - Jatkuvan liikevaihdon osuus oli 61 % (56 %) liikevaihdosta
 - Jatkuva liikevaihto kasvoi 38 % (25 %)
 - Projektiliikevaihto kasvoi 13 % (3 %)
- Ruotsin liiketoiminnan kasvu sekä ulkopuolisten palvelujen käyttö yhtiökokouspalveluissa kasvattivat kulurakennetta
 - Materiaalit ja palvelut -kulut kasvoivat 46 % Ruotsin liiketoiminnan ja yhtiökokouksien tuotantojen kasvun myötä
 - Keskimääräinen henkilöstömäärä kasvoi 19 % ja henkilöstökulut kasvoivat 21 %, joka johtui Ruotsin liiketoiminnan kasvusta
 - Liiketoiminnan muut kulut kasvoivat 22 % Ruotsin liiketoiminnan kasvun myötä
- EBITA-liikevoitto 1,8 (1,3) miljoonaa euroa ja EBITA-liikevoiton osuus liikevaihdosta oli 10,6 % (9,4 %)
- Yrityskauppojen johdosta tehtävät FAS-kirjanpidon mukaiset liikearvopoistot sekä rahoituskuluihin tehtävät osakkuusyrityspoistot kasvattivat kuluja 0,7 miljoonaa euroa vertailukauteen nähden
- Konsernin voitto oli 0,1 (0,4) miljoonaa euroa

| miljoonaa euroa | 2023 | 2022 | Muutos |
|-------------------------------|---------------|---------------|--------------|
| Liikevaihto | 17,161 | 13,504 | 27 % |
| Liiketoiminnan muut tuotot | 0,003 | 0,001 | 122 % |
| Materiaalit ja palvelut | -2,838 | -1,942 | 46 % |
| Henkilöstökulut | -9,424 | -7,783 | 21 % |
| Liiketoiminnan muut kulut | -2,810 | -2,306 | 22 % |
| Käyttökate | 2,093 | 1,474 | 42 % |
| Suunnitelman mukaiset poistot | -0,273 | -0,203 | 35 % |
| EBITA | 1,819 | 1,272 | 43 % |
| Konserniliikearvon poistot | -1,039 | -0,457 | 128 % |
| Liikevoitto | 0,780 | 0,815 | -4 % |
| Rahoitustuotot ja -kulut | -0,304 | -0,110 | 177 % |
| Voitto ennen veroja | 0,477 | 0,705 | -32 % |
| Tilinpäätössiirrot | 0,024 | 0,039 | -39 % |
| Tuloverot | -0,366 | -0,312 | 17 % |
| Tilikauden voitto | 0,135 | 0,432 | -69 % |
| Vähemmistöosuudet | -0,050 | -0,047 | 6 % |
| Konsernin voitto | 0,085 | 0,385 | -78 % |

Tuloslaskelma loka-joulukuu 2023

- Liikevaihto kasvoi 8 % (13 %) – kasvu ilman yritysostoja noin -6 %
- Ruotsin osuus liikevaihdosta 24 % (14 %)
- Jatkuvan liikevaihdon osuus oli 63 % (55 %) liikevaihdosta
 - Jatkuva liikevaihto kasvoi 25 % (23 %)
 - Projektiliikevaihto laski - 13 % (3 %)
- Ruotsin liiketoiminnan kasvu nosti henkilöstökuluja. Muut kustannuserät vertailukauden tasolla tai hieman alle.
 - Materiaalit ja palvelut -kulut laskivat 12%
 - Keskimääräinen henkilöstömäärä kasvoi 6 % ja henkilöstökulut kasvoivat 14 %
 - Liiketoiminnan muut kulut olivat edellisvuoden tasolla
- EBITA-liikevoitto 0,2 (0,2) miljoonaa euroa ja EBITA-liikevoiton osuus liikevaihdosta oli 5,7 % (5,3 %)
- FAS-kirjanpidon mukaiset liikearvopoistot kasvoivat 0,1 miljoonaa euroa yritysostojen johdosta

| miljoonaa euroa | Q4/2023 | Q4/2022 | Muutos |
|-------------------------------|---------------|--------------|---------------|
| Liikevaihto | 4,196 | 3,885 | 8 % |
| Liiketoiminnan muut tuotot | 0,001 | 0,001 | -16 % |
| Materiaalit ja palvelut | -0,534 | -0,607 | -12 % |
| Henkilöstökulut | -2,595 | -2,276 | 14 % |
| Liiketoiminnan muut kulut | -0,756 | -0,736 | 3 % |
| Käyttökate | 0,312 | 0,268 | 17 % |
| Suunnitelman mukaiset poistot | -0,071 | -0,061 | 18 % |
| EBITA | 0,240 | 0,207 | 16 % |
| Konserniliikearvon poistot | -0,260 | -0,202 | 29 % |
| Liikevoitto | -0,019 | 0,005 | -470 % |

Tase 31.12.2023

- Yhtiön taseen **vastaava** – merkittävimmät erät
 - Liikearvo 6,5 (7,5) miljoonaa euroa
 - Rahat ja pankkisaamiset 4,0 (3,6) miljoonaa euroa
 - Sijoitukset 2,6 (2,8) miljoonaa euroa
 - Myyntisaamiset 2,4 (2,4) miljoonaa euroa
 - Muut erät yhteensä 1,5 (1,5) miljoonaa euroa

- Yhtiön taseen **vastattavaa** – merkittävimmät erät
 - Oma pääoma 7,2 (8,0) miljoonaa euroa
 - Lyhytaikaiset korottomat velat 4,0 (3,8) miljoonaa euroa
 - Muut velat 3,6 (3,7) miljoonaa euroa
 - Lainat rahoituslaitoksilta 2,0 (2,1) miljoonaa euroa

17,0 miljoonaa euroa

Taseen
loppusumma

47 %

Omavaraisuusaste

-28 %

Nettovelkaantumisaste

Rahavirta tammi-joulukuu 2023

- Yhtiön rahavarojen kasvu katsauskaudella oli 0,4 (-3,4) miljoonaa euroa. Kehitykseen vaikuttivat
 - Liiketoiminnan merkittävästi parantunut rahavirta investointien jälkeen 1,4 (-2,5) miljoonaa euroa
 - Liiketoiminnan parantunut kannattavuus
 - Vähentyneet yrityskauppa- ja liiketoimintainvestoinnit
 - Rahoituksen rahavirran säilyminen ennakoidulla tasolla -1,0 (-0,7)
 - Tilikaudesta 2022 maksetut osingot -1,4 (-1,3) miljoonaa euroa
 - Osakesäästöohjelman anti 0,5 miljoonaa euroa

2,1 (1,5)

miljoonaa euroa

Liiketoiminnan rahavirta
ennen käyttöpääoman
muutosta

-0,2 (-3,9)

miljoonaa euroa

Investointien
rahavirta

4,0 (3,6)

miljoonaa euroa

Rahavarat
katsauskauden
lopussa

Voitonjakoehdotus ja yhtiökokous

- Inderesin tavoitteena on vuosittain kasvava absoluuttinen voitonjako, mikä sisältää osingonjaon ja yhtiön omien osakkeiden ostot
- Vuoden 2023 oikaistu osakekohtainen tulos oli 0,80 (0,60) euroa per osake. Yhtiön voitonjakokelpoiset varat ovat 10 670 642 euroa.
- Inderesin hallitus ehdottaa varsinaiselle yhtiökokoukselle, että osinkoa jaetaan kahdessa erässä yhteensä 0,85 (0,82) euroa osakkeelta.
- Inderes Oyj:n varsinainen yhtiökokous on suunniteltu pidettäväksi Helsingissä 11.4.2024. Yhtiön hallitus kutsuu myöhemmin erikseen yhtiökokouksen koolle.



Näkymät

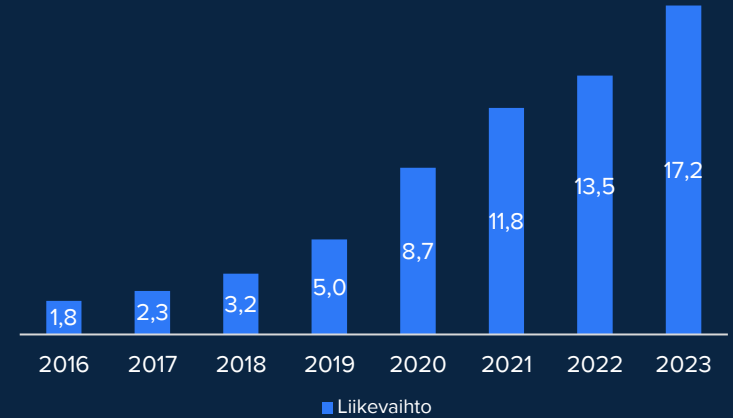
Ohjeistus tilikaudelle 2024

- Liikevaihto kasvaa edellistä vuodesta (17,2 MEUR)
- Suhteellinen kannattavuus EBITA-prosentilla mitattuna paranee edellisestä vuodesta (10,6 %)

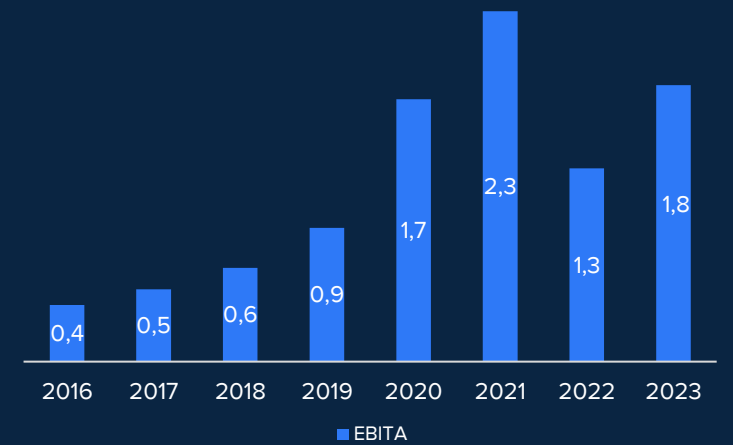
Näkymien taustat

- Päätuotealueiden kohdemarkkinoiden ei odoteta kasvavan Suomessa vuonna 2024
- Liikevaihto kasvaa uusien tuotteiden ja markkina-alueiden avaamisen johdosta
- Yhtiö jatkaa panostuksia kansainvälisen liiketoiminnan kasvun kiihdyttämiseksi

Liikevaihto (miljoonaa euroa)

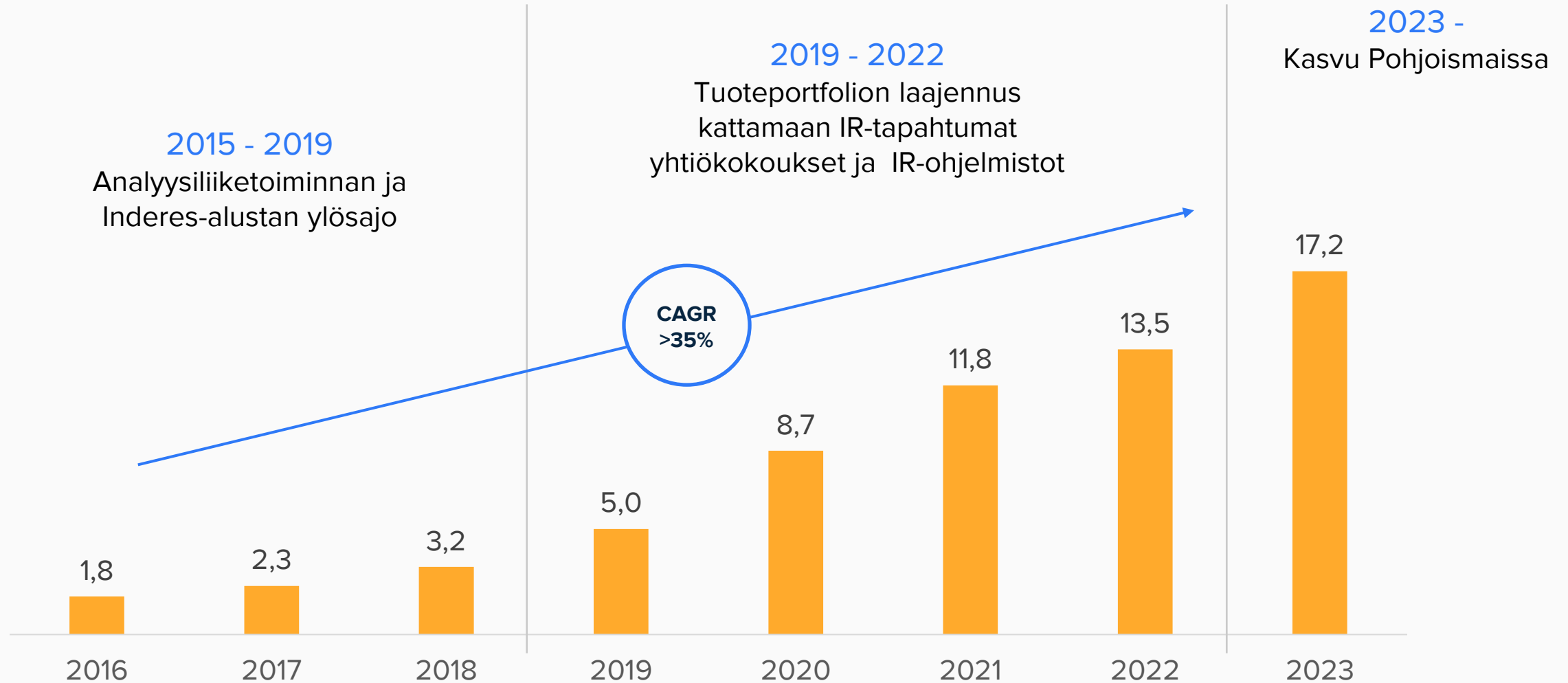


EBITA (miljoonaa euroa)



Strategian eteneminen

Inderesin evoluutio



Tuoteportfolio on vahva, seuraava vaihe on maantieteellinen laajentuminen.



Osakeanalyysi
> 140 asiakasta



IR-tapahtumat
> 300 asiakasta



Yhtiökokous
> 100 asiakasta



IR-ohjelmistot
> 50 asiakasta

Tuotteissa yhdistyvät:

- 1 Vahva asiantuntija-osaaminen
- 2 Omat teknologia-alustat
- 3 Sijoittajayhteisö

Tavoitteet

Pitkän aikavälin taloudelliset tavoitteet

- Taloudellinen tavoite: ylläpitää 30–50 liikevaihdon kasvuprosentin ja kannattavuuden (EBITA-%) yhteissummaa vuosittain.
- Voitonjako: Vuosittain kasvava absoluuttinen voitonjako, mikä sisältää osingonjaon ja omien osakkeiden ostot.

Ikuisuustavoitteet

- Olemme mieluummin pieni ja erinomainen kuin suuri ja keskinkertainen yritys
- Emme josta arvoistamme
- Autamme henkilöstöämme kasvamaan ammattilaisina ja yksilöinä

| | 2019 | 2020 | 2021 | 2022 | 2023 | 5 vuoden keskiarvo |
|----------------------|-------------|-------------|-------------|-------------|-------------|--------------------|
| Liikevaihdon kasvu % | 56 % | 76 % | 36 % | 14 % | 27 % | 42 % |
| EBITA % | 18 % | 20 % | 20 % | 9 % | 11 % | 16 % |
| Yhteensä | 74 % | 96 % | 55 % | 24 % | 38 % | 57 % |

Tänään on hyvä päivä aloittaa sijoittaminen

Mikael Rautanen

Toimitusjohtaja

+358 50 346 0321

mikael.rautanen@inderes.fi

Teemu Pynnönen

Sijoittajasuhteet

+358 504911359

teemu.pynnonen@inderes.fi

Mikko Wartiovaara

Talousjohtaja

+358 50 577 4092

mikko.wartiovaara@inderes.fi

Inderes Oyj

Itämerentori 2

00180 Helsinki

+358 10 219 4690

Tieto on sijoittajan perusoikeus.

inderes.fi

**inde
res.**



**inde
res.**